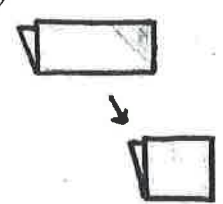


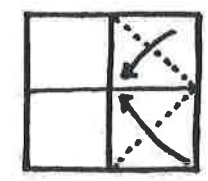
さかなの折り方

①



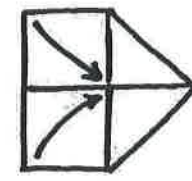
裏にして置き、縦横半分に折って、折り目をつけておきます

②




片端を2か所真ん中に折り合わせます

③



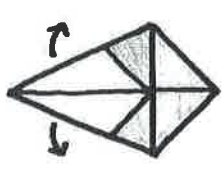
裏に返し、片端を2か所真ん中に折り合わせます

④



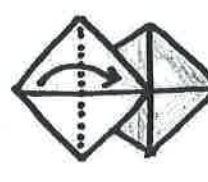
裏返して、下の図のように真ん中へおろし合わせます

⑤




下の図の部分を開きます

⑥




片端を真ん中に折り合わせます

⑦



裏に返し、目やうろこを書いてできあがり



①

②

③

④

⑤

⑥

⑦

ひっくり返す

ひっくり返す

ひっくり返す